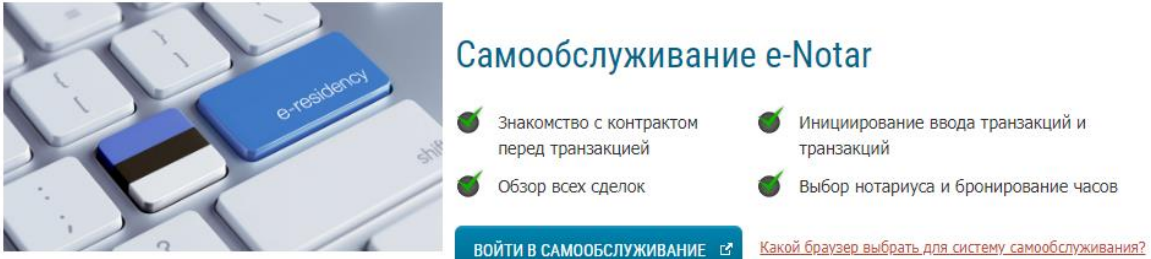


Для удаленного нотариального заверения клиенту необходим компьютер с веб-камерой и микрофоном, ID-карта (со считывателем), mobiil-ID или Smart-ID. Следует использовать веб-браузер Google Chrome, а скорость интернет-соединения должна быть достаточной для видеозвонка.



1. На странице [www.notar.ee](http://www.notar.ee) зайти в портал самообслуживания нажав на вкладку «ЗАЙТИ В ПОРТАЛ САМООБСЛУЖИВАНИЯ». Ссылка для логина находится [здесь](#).




**Самообслуживание e-Notar**

- Знакомство с контрактом перед транзакцией
- Обзор всех сделок
- Инициирование ввода транзакций и транзакций
- Выбор нотариуса и бронирование часов

[ВОЙТИ В САМООБСЛУЖИВАНИЕ](#) [Какой браузер выбрать для систему самообслуживания?](#)

2. После логина оставайтесь на главной странице самообслуживания в каталоге "Мои сделки" и дождитесь появления диалогового сообщения "Время начала цифровой сделки ..... приближается". Сообщение появится примерно за 24 часа до начала сделки.

Нажмите на кнопку "Подтверждаю, что готов/а к цифровому заверению". Следует техническая аутентификация при помощи системы Veriff (об аутентификации см. пункт 3), в ходе которой вам необходимо сфотографировать себя и свою ID-карту с помощью веб-камеры. Эта верификация занимает от 2 до 5 минут, поэтому начинайте процесс не позднее чем за 5 минут до начала сделки.



**Мои сделки**

- Создать новую сделку
- Счета
- Сообщения
- Переписка
- Нотариальные документы
- Услуги регистра данных о наследовании

**Сделки в ожидании**   **Ходатайства бронирования**   **Незавершенные сделки**

**Сделку с цифровым удостоверением "Tehing 12185" время начала приближается**

Время проведения сделки: 06.05.2024 10:30


Место проведения сделки: Tallinnas, Lubja 4

[Детальный обзор сделки](#)


**Важная информация для клиента:** Нотариус имеет право записывать процесс удаленного удостоверения и сохранять записи. Во время процесса удаленного удостоверения с помощью видеомоста Вы можете видеть представляемый нотариусом проект сделки. Во время процесса нотариус может поставить Вас в режим ожидания, Вы получите соответствующее уведомление. В конце действия необходимо будет подписать удостоверяемый документ цифровой подписью здесь в этой же системе. Чтобы принять участие в дистанционном удостоверении, пожалуйста, проверьте готовность своих устройств по следующей ссылке [Тест на готовность](#)


[Подтверждаю, что готов к цифровому удостоверению](#)


Перед удаленным заверением рекомендуется проверить техническую готовность своего компьютера, видеокамеры, микрофона и интернет-соединения. На портале самообслуживания для этого имеется «**Тест готовности к удаленному заверению**».

 Время последнего входа: 02.05.2024 09:30

При участии в дистанционном удостоверении:

- Договор может быть подписан при помощи карточки ID, Mobiil-ID или Smart-ID
- Дополнительную информацию о дистанционном удостоверении и проверке Veriff вы можете найти по следующей ссылке [Дистанционное удостоверение](#) 

 Уведомления: [0 новое](#)

 Переписка: [0 новое](#)

[Тест на готовность](#)

### 3. Техническое распознавание личности при помощи Veriff

Далее следуйте указаниям системы Veriff.


- Выберите документ, который Вы хотите использовать для идентификации в Veriff
- Сфотографируйте себя с помощью веб-камеры
- Сфотографируйте веб-камерой выбранный вами документ
- Если Вы выбрали ID-карту, выньте ее из считывателя ID-карт
- Сфотографируйте на веб-камеру лицевую сторону ID-карты
- Сфотографируйте веб-камерой обратную сторону ID-карты

Если идентификация не удалась (например, фотография размыта, сделана с большого расстояния, излишне освещена и т. д.), то система предложит вам повторить процесс. Если все прошло успешно, система сообщит об этом и передаст данные нотариусу.

4. На заключительном этапе удаленного заверения клиент проставляет цифровую подпись.

#### Tehing 12185

Отправленные на подпись документы

 notar --- 060524 104107.asice

[Подписать с помощью ID-карты](#) [Подписать с помощью Mobiil-ID](#) [Подписать с помощью Smart-ID](#)

В случае технических трудностей сначала обратитесь за помощью сюда:

<https://www.notar.ee/et/teabekeskus/kaugtoestus#KKK>